


## Inhaltsverzeichnis

<b>Feststellanlagen</b> .....	2
GEZE Feststellanlagen.....	2
mit Freilauffunktion.....	2

## Feststellanlagen > GEZE Feststellanlagen > mit Freilauffunktion




GEZE-Obentürschließer TS 5000 EFS - Freilauftürschließer für Feststellanlagen - Türblattmontage

Art.Nr.: 095076

für die Montage an Feuer- und Rauchschutztüren, mit Gleitschiene, mit Freilauf-Funktion, aktivierbar über elektrohydraulische Feststellung durch einmaliges Öffnen der Tür auf ca. 900, von vorn einstellbare Schließkraft Größe 2-5 nach EN 1155,

Ab 527,17 EUR




GEZE-Obentürschließer TS 5000 EFS-Freilauftürschließer für Feststellanlagen - Kopfmontage Bandseite

Art.Nr.: 093556

für die Montage an Feuer- und Rauchschutztüren, mit Gleitschiene, mit Freilauf-Funktion, aktivierbar über elektrohydraulische Feststellung durch einmaliges Öffnen der Tür auf ca. 900, von vorn einstellbare Schließkraft Größe 2-5 nach EN 1155

Ab 527,17 EUR




GEZE-Obentürschließer TS 5000 RFS - Freilauftürschließer für Feststellanlagen - Türblattmontage

Art.Nr.: 121817

für die Montage an Feuer- und Rauchschutztüren, mit Gleitschiene, mit Freilauf-Funktion, aktivierbar über elektrohydraulische Feststellung durch einmaliges Öffnen der Tür auf ca. 900, mit integrierter Rauchschalterzentrale, von vorn einstellbare Schließkraft Größe 2-5

Ab 951,41 EUR



GEZE-Obentürschließer TS 5000 RFS-Freilauftürschließer für Feststellanlagen - Kopfmontage Bandseite

Art.Nr.: 115200

für die Montage an Feuer- und Rauchschutztüren, mit Gleitschiene, mit Freilauf-Funktion, aktivierbar über elektrohydraulische Feststellung durch einmaliges Öffnen der Tür auf ca. 900, mit integrierter Rauchschalterzentrale, von vorn einstellbare Schließkraft Größe 2-5

Ab 951,41 EUR